

図解 だれでもできる 無料ソフトで使うパソコン —これで経費節約!

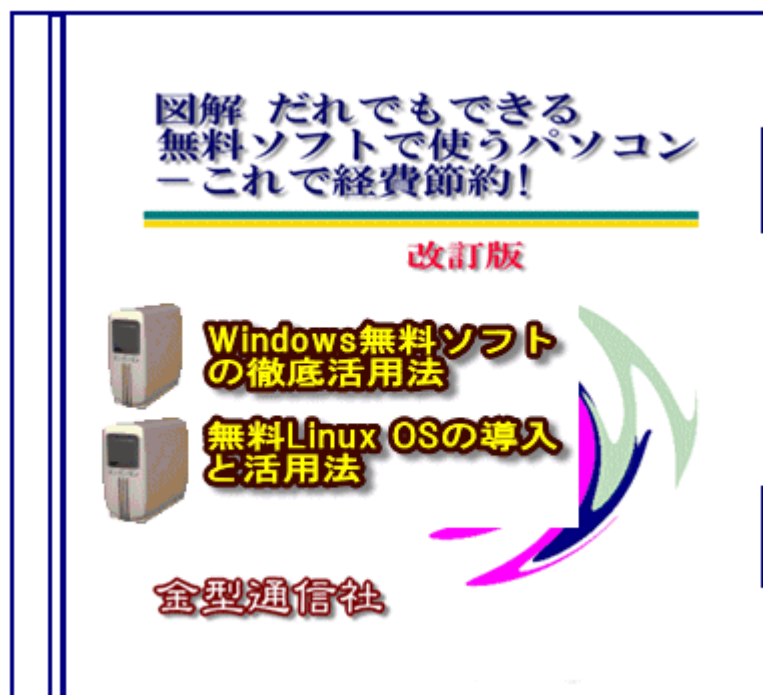
PC

改訂新版



Windowsソフトの無料化法
Linux OSの導入・利用方法

金型通信社



 Windowsの無料ソフトを徹底活用
ソフト代をゼロにする

 OSをLinuxに変えてOSソフト代もゼロ
Linuxの無料ソフトを徹底利用する方法

 これらでパソコンのソフト代をゼロにする
経費の大削減を具体化する方法

Windows の無料ソフトの具体的活用方法と Linux を素人でもインストールして
利用する方法を図解でわかりやすく解説
あなたもパソコンの経費の大節減を具体化できる!

定価 1,510 円 税・送料込み (外国あて送付の場合は、別途送料実費を承ります。)

この図解無料ソフトで使うパソコン CD の特徴・メリットは……

- 1 Windows を使用している場合、ワープロや表計算ソフトなどの Office ソフトをはじめとして、各種のソフトは最初の購入経費や以降のバージョンアップ経費も相当な金額になり、払いっぱなしでなくてはなりません。これが会社・学校などでは膨大な金額になります。また、ソフトは、複数のパソコンがある場合、それぞれに購入する必要があります。最近、ソフトのインストールの管理が徹底されており家庭でも複数台のパソコンのソフト代は大変な金額になるのです。今や、Office ソフトの無料化とこのソフトの互換性が大幅に向上して、無料ソフトの徹底した活用によりソフト代の経費をゼロにすることが可能です。この CD はそれを行う具体的方法をわかりやすく図解で解説しています。
- 2 Windows 用の無料ソフトで機能・性能のいいものを厳選して、これだけあれば、とりあえずパソコンを日常的に使えるというものについて、提供サイトからのアクセス・ダウンロード方法からインストールと基本的な利用方法を図解で解説しています。パソコンに詳しくない方でも、無料ソフトの徹底活用とソフト経費のゼロ化を達成することができます。会社等で使用する場合もそうですが、特に家庭用に使用する場合は、ネットワークでの関係などを特段考える必要もないので、徹底して無料ソフトを使用してもなんの支障もないのです。無料ソフトの機能・操作性は有料ソフトより優るとも劣るものではありません。また、操作性も類似しているので、無料ソフトに移行してもなんの違和感もありません。
- 3 パソコンのソフトの徹底した無料化には、OS を無料のものにすることが欠かせません。色々な無料の OS がありますが、近年、Linux という OS がその利用のしやすさや操作性の便利さから注目されています。これまでは、インストールの難しさや操作性の問題で、いわゆる素人の方にはとっつきにくいものでした。しかし、Linux では、各種の使いやすい OS が開発され提供されています。これを使用しない手はありません。今や、Windows や Mac の操作性と遜色のないものとなっています。

Linux の OS の紹介と、その中でも、素人の方が使いやすい・機能のすぐれたものを選択して、ダウンロードの方法、インストールの方法および基本的な使用の方法を図解で解説しています。したがって、パソコンに弱い方も Linux が利用できるようになります。

これにより、Windows などの有料の OS のように新規の購入やバージョンアップでいつまでも経費の支払いをしなくてはならないということは無くなります。パソコン経費の節減としては、基本的なものです。

- 4 Linux のもう一つの重要なメリットとしては、使用するアプリケーションソフトが無料で提供されているということです。例えば、ある Linux ソフトでは、最初から 100 種類以上のソフトが無料添付されています。利用者はこれを自由に無料で使えるのです。また、最初にダウンロードしたものに含まれていないソフトも後からオンラインでダウンロードして利用できます。Linux では無料は当たり前・自然のことなのです。Linux で使える多数のソフトのうち、主要なものについて使用方法を解説しています。これにより、Linux でとりあえず必要なソフトの使い方が具体的に理解できます。
5. Linux の OS は軽量で動作するので、OS のバージョンアップによってパソコンを性能のいいもの、高いものに買い換える必要はありません。Windows Vista は CPU の性能が高く、メモリーも 2GB もないとともに動作しないものになっています。もちろん、インストールする容量は 10GB もハードディスクが必要です。このため、パソコンを Vista に合う性能の高い物に買い換えが必要となります。Linux ではこのようなことはありません。100 種類のアプリケーションソフトを加えても 3GB 強ですみます。これに、3D のデスクトップの機能も備えています。パソコンのハードの価格面からも低価格のパソコンで十分に動作するのです。パソコンのハードコストや面倒からみても Linux は圧倒的に優位で消費者指向なのです。経費削減にはもってこいの OS です。
6. Linux により、パソコンのソフト経費を徹底してゼロにするための具体的方法が図解でわかりやすく解説した内容になっています。こんなことを知らなかった、できなかったのが信じられないということを実現してください。
- 7 内容は、図解で、とくかくわかりやすく解説・説明しています。何も知らない人がやれるようになることにポイントを置いています。関連の書籍や雑誌に比較して、さらにわかりやすい図解で説明しています。また、細かい操作も省略しないで解説しています。
- 8 無料ソフトや無料 OS のダウンロードサイトなど関連のインターネットサイトへのリンクが設定されているので、マウスでクリックしていただければ、ブラウザが起動してそのサイトを参照し利用できるようにしています。関連のサイトを探す手間がかかりません。

改訂新版



あなたの知らないLinuxの世界がこれだ!

1

OSも大変な数のアプリソフトも全部無料

2

操作性はWindowsなどと同じ

3

OSは軽いのでパソコンの買い換え不要



内容構成は改訂版で大幅充実……1,113 ページ

図解1 Windowsの利用ソフトを全部 無料ソフト化する

Windows のパソコンを無料化するソフト一覧
アンチウイルスソフトのインストールと使い方
ブラウザのインストールと使い方
メールソフトのインストールと使い方
オフィスソフトのインストールと使い方
OpenOffice.org のインストールと使い方
PDF 作成・編集ソフトのインストールと使い方
画像系ソフトのインストールと使い方
音楽系ソフトのインストールと使い方
圧縮・解凍ソフトのインストールと使い方

図解2 素人が使いこなすLinuxと無料ソフト —OSまでも無料ソフトで—

初心者ができる Linux の OS を使うパソコンソフトの完全無料化

すぐわかる Linux の導入手順図と初心者が遭遇する問題点と対処方法
どの Linux が初心者にも最適か?—実際の使用の容易さからみた Linux 選択
おすすめ Linux の最近のバージョンアップの状況

Ubuntu のインストールと使い方—操作性は Windows と同様、CD/DVD ドライブで使える OS
KINOPPIX のインストールと使い方—ソフト満載、CD/DVD ドライブで使える OS
Fedora のインストールと使い方—Linux の標準的 OS、動作安定、操作もわかりやすい
Puppy Linux のインストールと使い方—軽量 Linux として評判

有料 Linux の無料版を利用する
機能特化した Linux を利用する

BIOS の設定の仕方
Linux OS の起動・インストール用 CD/DVD の焼き方

Linux 搭載ツール k3b による CD/DVD のイメージファイルの焼き方
Linux 用パーティションの確保方法

Linux を USB メモリーにインストールして使用方法
無線 LAN によるインターネット接続の具体的設定方法
プリンターの使用方法
スキャナーの使用方法

Linux でのデジタルカメラ写真画像の取り込み方とファイル操作
インターネットの設定の方法
インターネットへの接続設定がうまくいかない場合の対応
-KNOPPIX の場合でのインターネット接続

Linux の日本語入力システム

Linux でのホルダーやファイルの操作の基本中の基本
—3000 円の Linux 解説本にはない図解と Windows との異同

Linux から Windows のファイルを利用する方法

これで全体の仕組みと操作方法がすべてわかる
—Linux でアプリケーションソフトをインストールする方法

無料オフィスソフト OpenOffice.org のインストールと使い方
無料アンチウイルスソフトのインストールと利用方法

Linux でのアプリケーションソフト等のインストールと削除方法及び分野別の
おすすめ無料ソフト

アンチウイルスソフト
ブラウザ
メールソフト
オフィスソフト
PDF 作成・編集ソフト
画像・動画系ソフト
音楽系ソフト
CD/DVD コピー用ソフト
インターネット用ソフト
ファイル共有用ソフト
圧縮・解凍ソフト
ツール・その他のソフト

Linux でのアンインストール—Linux OSとアプリケーションソフトの
アンインストール法をまとめて解説

Linux でのアンインストール—Linux OSとアプリケーションソフトの
アンインストール法をまとめて解説

Linux で Windows のソフトを使う方法—Linux の OS に切り替えても使い慣れた
Windows のソフトを使いたい場合に役立つ

Linux でマルチメディアを楽にやる方法
軽量 Linux を Netbook ネットブックで利用する

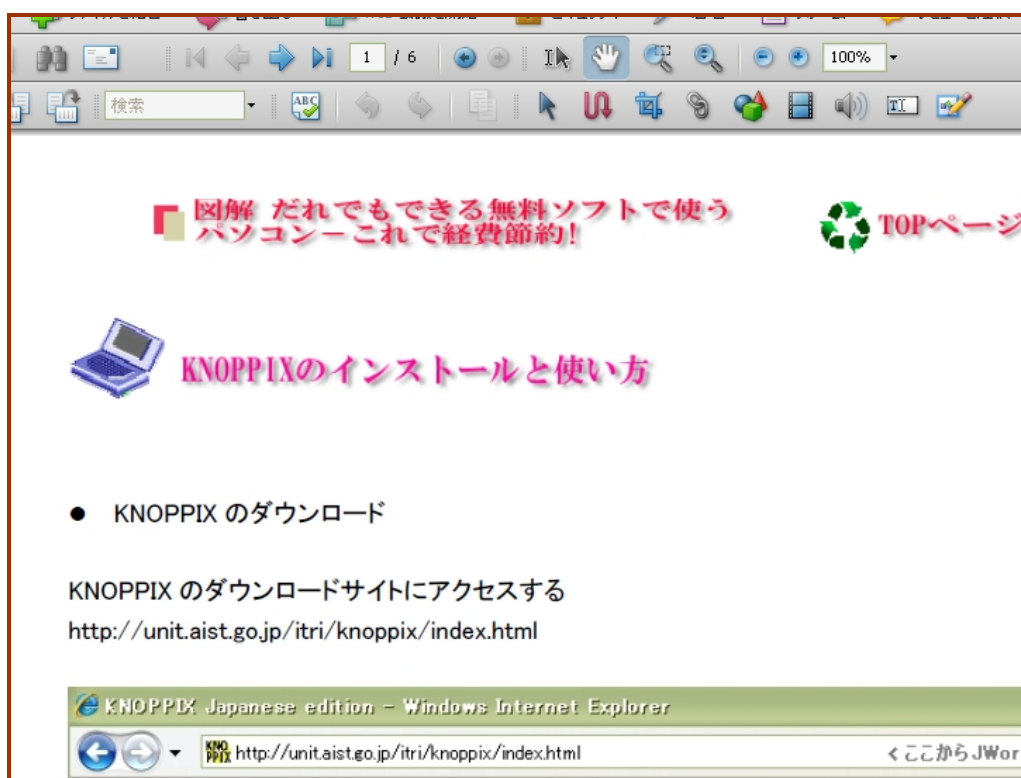
Linux 関連 FAQ/Linux 関連情報インターネットサイト

会社などで無料ソフトの導入を進める方法

本 CD は Windows 対応です。

ご利用には、PDF 参照用無料配布ソフト、Adobe Reader とブラウザを必要とします。

内容ページは Adobe Reader で次のように表示されます。



ご注文方法は・・・

本CDの御注文・御購入方法

- 1.本CDは、弊社より直接販売する方法によっており、書店・パソコンショップ等経由では取り扱っておりません。従って、次の方法で御注文していただくようお願い申し上げます。
- 2.御注文は、郵便局(郵便事業会社支店)の郵便振替用紙に下記の各事項をご記入の上、御送金ください。
当社で入金通知受領後直ちに、郵送で御送付申し上げます。

3.郵便振替用紙記入事項


郵便振替口座番号 00100-9-132488
口座名 金型通信社
送金額 CD 1部につき 1,510円 税・送料込み
会社等名、部課名、氏名、送付先住所、電話番号、ファックス番号
注文品名・部数 「図解無料ソフトで使うパソコン CD 改訂版」 部

- 4.御照会につきましては、下記宛、電子メールまたはファックスでお願いいたします。

金型通信社 システム部 106-0047 東京都港区南麻布 5-15-6
電話・ファックス 03-5447-1651
電子メール kanagata@kananet.com
Kanagata-Tsushin-Sya Company
Location: 5-15-6, Minami-Azabu, Minato-ku, Tokyo 106-0047 Japan
Tel & Fax: 03-5447-1651

5. 外国への発送ご依頼について

外国に発送のご依頼についてもお受けいたします。
外国あての場合は、航空便での送料を別途ご負担いただきますので、よろしく
お願いいたします。



詳細はホームページで <http://www.kananet.com/>

金型通信社

Copy and all other right reserved.

Windows は Microsoft 社の登録商標です。

Adobe Reader は Adobe Systems Incorporated 社の登録商標です。